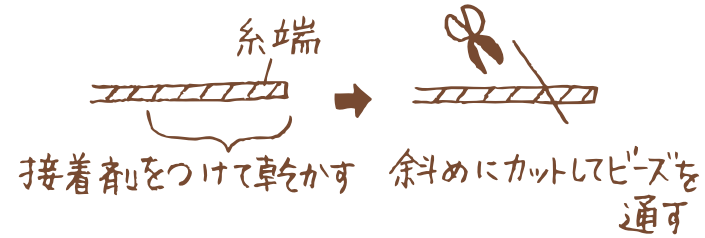


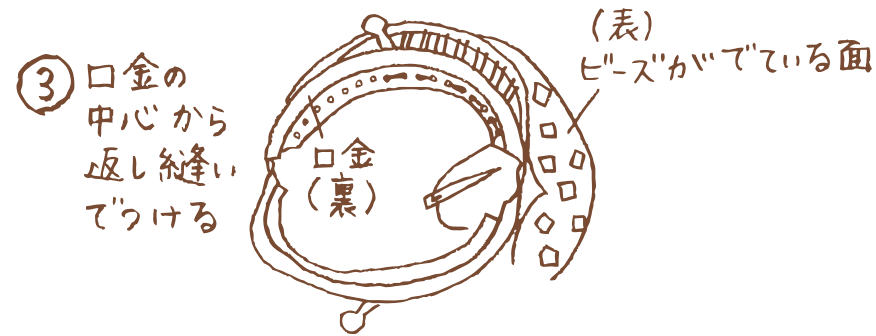


さくらもちがま口 レシピ


- ① 糸にビーズ
(特大: 196個)を
通す



- ② 糸編み図を参考にビーズを入れながら糸編む



- ④ 葉を口金につける



葉の作り方

- 丸大ビーズ(緑)をワイヤーに通して葉の形にし、ワイヤーの端をビーズに巻きつける

